









## Podcatcher status






### In Dock:

Lampjes:	Actie	Details
Groen AAN 	Pak de Podcatcher, deze is klaar voor gebruik. Volg de stappen op pagina 2.	De Podcatcher is klaar voor gebruik.
Geel KNIPPERT/Groen AAN 	Pak de Podcatcher, deze is klaar voor gebruik. Volg de stappen op pagina 2.	De Podcatcher is klaar voor gebruik, maar is in de afgelopen 24 uur niet gesynchroniseerd. Mogelijk bevat de Podcatcher niet de laatste updates en/of content.
Groen KNIPPERT 	Druk de Podcatcher verder in het Dock.	De Podcatcher is na een tour terug gestoken in het Dock, maar niet ver genoeg waardoor deze geen goed contact maakt.
Geel KNIPPERT 	Laat de Podcatcher in het Dock zitten.	De Podcatcher is bezig met synchroniseren of moet nog gesynchroniseerd worden.
Geen 	Druk de Podcatcher verder in het Dock.	The Podcatcher is niet goed in het Dock geplaatst en de batterij is leeggelopen. De Podcatcher dient eerst opgeladen te worden. Wanneer dit in grote getalen voorkomt, controleer dan of de Docks van stroom zijn voorzien.
Rood AAN 	Stuur de Podcatcher naar Guide ID ter reparatie.	De Podcatcher functioneert niet goed en moet gerepareerd worden. Neem contact op met de verantwoordelijke persoon binnen uw organisatie.
<b>BESCHADIGING</b>	Stuur de Podcatcher naar Guide ID ter reparatie.	Wanneer de Podcatcher beschadigd is, vervormd geluid produceert of rammelt dan moet deze gerepareerd worden. Neem contact op met de verantwoordelijke persoon binnen uw organisatie.

Zie de pagina 2 voor Podcatcher status in Dock.



## Uit Dock

Lampjes:	Actie	Details
Groen AAN 	Klaar voor gebruik; Activeer een tour / taal.	Er is nog geen tour/taal geactiveerd.
Groen KNIPPERT 	Klaar voor gebruik; Overhandig de Podcatcher aan de bezoeker.	De tour/taal is geactiveerd en de Podcatcher is klaar voor gebruik door de bezoeker.
Geel KNIPPERT 	Plaats de Podcatcher terug in het Dock en volg de instructies op pagina 1.	De Podcatcher geeft een foutmelding aan.
Geen 	Plaats de Podcatcher terug in het Dock en volg de instructies op pagina 1.	The Podcatcher is niet goed in het Dock geplaatst en de batterij is leeggelopen. De Podcatcher dient eerst opgeladen te worden. Wanneer dit in grote getalen voorkomt, controleer dan of de Docks van stroom zijn voorzien.
Rood KNIPPERT 	Stuur de Podcatcher naar Guide ID ter reparatie.	De Podcatcher functioneert niet goed en moet gerepareerd worden. Neem contact op met de verantwoordelijke persoon binnen uw organisatie.